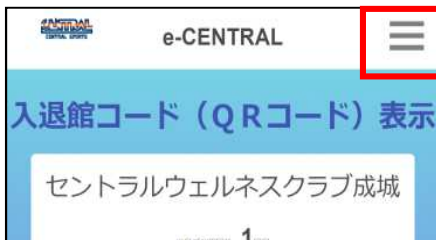


## 入退館コード (QRコード) 取り消し

**発行したQRコードを14日以内に使用しない場合、  
別の施設を利用する場合は、  
入退館コード (QRコード) を取り消します。**



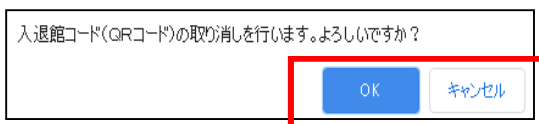
Step1  
“入退館コード (QRコード) 表示”画面で  
メニューを開きます。

※ 他の画面からは入退館コードの取り消しができません。



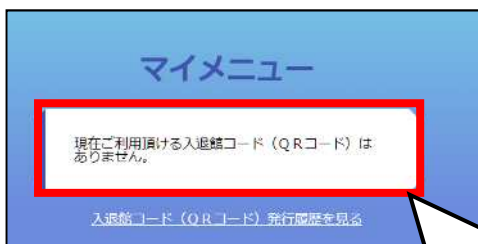
Step2  
メニューが表示されます。

Step3  
メニュー内“入退館コード取り消し”を  
クリックします。



Step4  
ダイアログが表示されたら「OK」ボタンをクリック  
します。

QRコードの取り消しをしない場合は「キャンセル」を  
クリックします。



Step5  
取り消しが完了するとマイメニューに戻ります。

“現在、ご利用いただける入退館コード (QRコード) は  
ありません。”  
と表示されます。